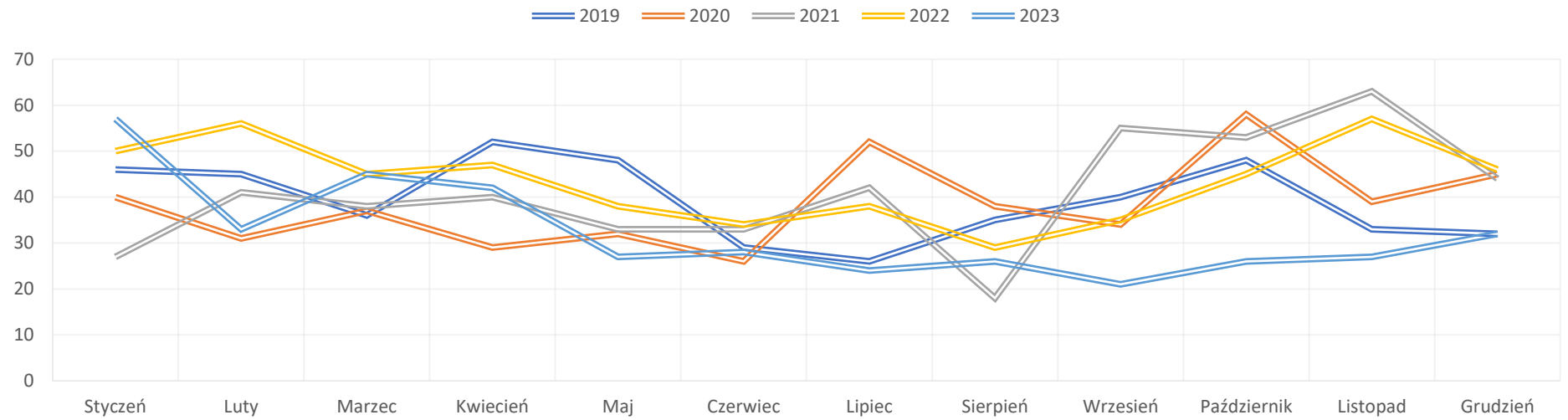
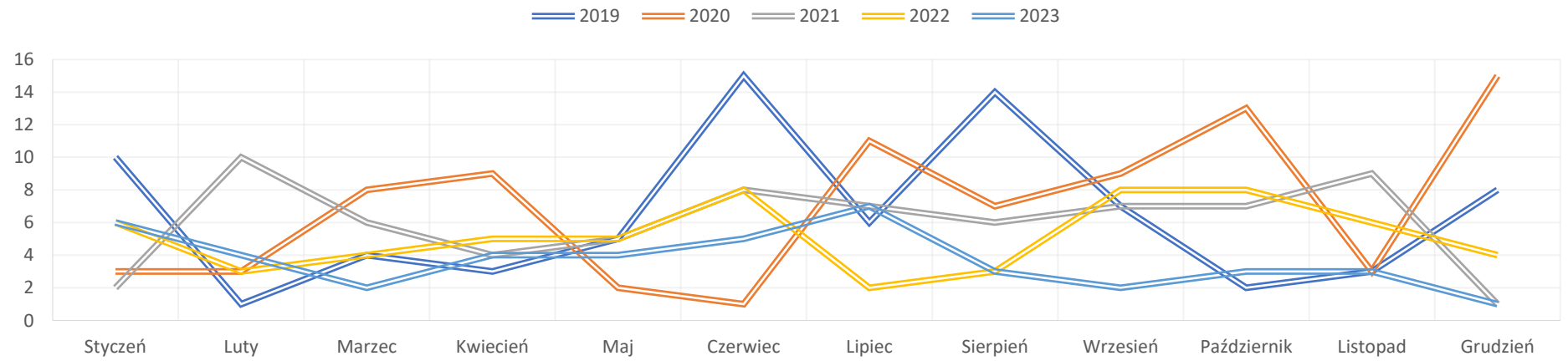


ZAKOŃCZENIA BUDOWY BUDYNKÓW MIESZKALNYCH JEDNORODZINNYCH I WIELORODZINNYCH W LATACH 2019-2023 Z PODZIAŁEM NA MIESIĄCE													
	ZAKOŃCZENIA 2019		ZAKOŃCZENIA 2020		ZAKOŃCZENIA 2021		ZAKOŃCZENIA 2022		ZAKOŃCZENIA 2023		PORÓWNANIE 2023/2022		
	Budynki mieszkalne jednorodzinne	Budynki mieszkalne wielorodzinne	Budynki mieszkalne jednorodzinne	Budynki mieszkalne wielorodzinne	Budynki mieszkalne jednorodzinne	Budynki mieszkalne wielorodzinne	Budynki mieszkalne jednorodzinne	Budynki mieszkalne wielorodzinne	Budynki mieszkalne jednorodzinne	Budynki mieszkalne wielorodzinne	Budynki mieszkalne jednorodzinne	Budynki mieszkalne wielorodzinne	
Styczeń	46	10	40	3	27	2	50	6	57	6	zwiększenie w roku 2023 w stosunku do 2022 o 14%	bez zmian	
Luty	45	1	31	3	41	10	56	3	33	4	zmniejszenie w roku 2023 w stosunku do 2022 o 41%	zwiększenie w roku 2023 w stosunku do 2022 o 33%	
Marzec	36	4	37	8	38	6	45	4	45	2	bez zmian	zmniejszenie w roku 2023 w stosunku do 2022 o 50%	
Kwiecień	52	3	29	9	40	4	47	5	42	4	zmniejszenie w roku 2023 w stosunku do 2022 o 11%	zmniejszenie w roku 2023 w stosunku do 2022 o 20%	
Maj	48	5	32	2	33	5	38	5	27	4	zmniejszenie w roku 2023 w stosunku do 2022 o 29%	zmniejszenie w roku 2023 w stosunku do 2022 o 20%	
Czerwiec	29	15	26	1	33	8	34	8	28	5	zmniejszenie w roku 2023 w stosunku do 2022 o 18%	zmniejszenie w roku 2023 w stosunku do 2022 o 38%	
Lipiec	26	6	52	11	42	7	38	2	24	7	zmniejszenie w roku 2023 w stosunku do 2022 o 37%	zwiększenie w roku 2023 w stosunku do 2022 o 250%	
Sierpień	35	14	38	7	18	6	29	3	26	3	zmniejszenie w roku 2023 w stosunku do 2022 o 10%	bez zmian	
Wrzesień	40	7	34	9	55	7	35	8	21	2	zmniejszenie w roku 2023 w stosunku do 2022 o 40%	zmniejszenie w roku 2023 w stosunku do 2022 o 75%	
Październik	48	2	58	13	53	7	45	8	26	3	zmniejszenie w roku 2023 w stosunku do 2022 o 42%	zmniejszenie w roku 2023 w stosunku do 2022 o 53%	
Listopad	33	3	39	3	63	9	57	6	27	3	zmniejszenie w roku 2023 w stosunku do 2022 o 53%	zmniejszenie w roku 2023 w stosunku do 2022 o 50%	
Grudzień	32	8	45	15	44	1	46	4	32	1	zmniejszenie w roku 2023 w stosunku do 2022 o 30%	zmniejszenie w roku 2023 w stosunku do 2022 o 75%	
SUMA	470	78	461	84	487	72	520	62	388	44			

ZAKOŃCZENIA BUDOWY BUDYNKÓW MIESZKALNYCH JEDNORODZINNYCH W LATACH 2019-2023



ZAKOŃCZENIA BUDOWY BUDYNKÓW MIESZKALNYCH WIELORODZINNYCH W LATACH 2019-2023



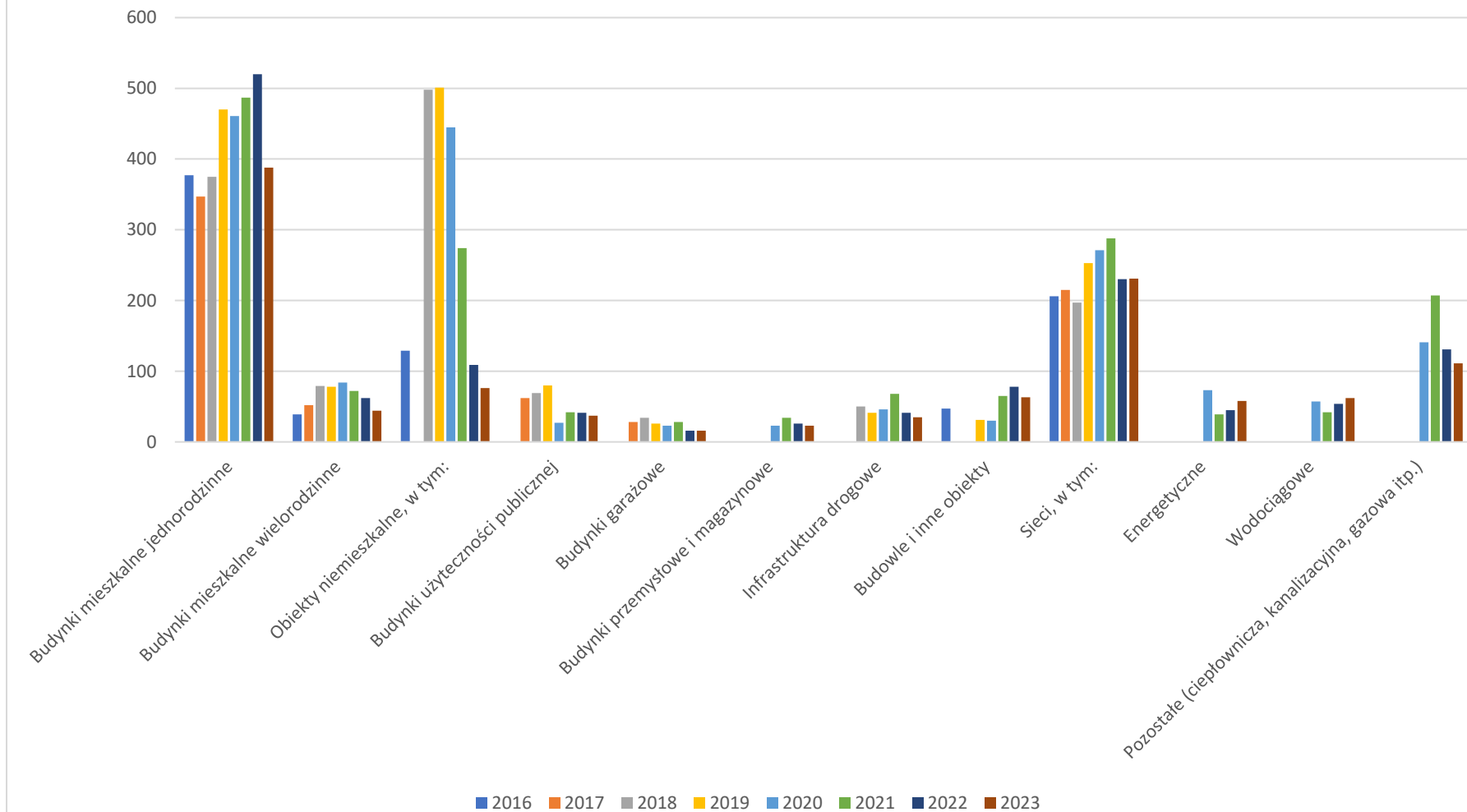
	Zakończenia								2023/2022
	2016	2017	2018	2019	2020	2021	2022	2023	
Budynki mieszkalne jednorodzinne	377	347	375	470	461	487	520	388	zmniejszenie w roku 2023 w stosunku do 2022 o 25%
Budynki mieszkalne wielorodzinne	39	52	79	78	84	72	62	44	zmniejszenie w roku 2023 w stosunku do 2022 o 29%
Obiekty niemieszkalne, w tym:	129	x	498	501	445	274	109	76	zmniejszenie w roku 2023 w stosunku do 2022 o 30%
Budynki użyteczności publicznej*	x	62	69	80	27	42	41	37	zmniejszenie w roku 2023 w stosunku do 2022 o 10%
Budynki garażowe	x	28	34	26	23	28	16	16	bez zmian
Budynki przemysłowe i magazynowe	x	x	x	x	23	34	26	23	zmniejszenie w roku 2023 w stosunku do 2022 o 12%
Infrastruktura drogowa	x	x	50	41	46	68	41	35	zmniejszenie w roku 2023 w stosunku do 2022 o 15%
Budowle i inne obiekty**	47	x	x	31	30	65	78	63	zmniejszenie w roku 2023 w stosunku do 2022 o 19%
Sieci, w tym:	206	215	197	253	271	288	230	231	zwiększenie w roku 2023 w stosunku do 2022 o 0,4%
Energetyczne	x	x	x	x	73	39	45	58	zwiększenie w roku 2023 w stosunku do 2022 o 29%
Wodociągowe	x	x	x	x	57	42	54	62	zwiększenie w roku 2023 w stosunku do 2022 o 15%
Pozostałe (ciepłownicza, kanalizacyjna, gazowa itp.)	x	x	x	x	141	207	131	111	zmniejszenie w roku 2023 w stosunku do 2021 o 15%

x- brak danych

*Przykłady budynków użyteczności publicznej: budynki oświaty, handlowe, usługowe, biurowe.

**Przykłady budowli i innych obiektów: słupy ogłoszeniowe, nośniki reklamowe, stacje bazowe telefonii komórkowej.

ZAKOŃCZENIA BUDOWY OBIEKTÓW BUDOWLANYCH W LATACH 2016-2023



Przykładowe inwestycje powstałe w 2023r.:

1. Budynki użyteczności publicznej:

- Budowa budynku nauki i oświaty –Centrum klinicznego B+R medycyny i hodowli zwierząt oraz ochrony klimatu, ul. Szydłowska (Uniwersytet Przyrodniczy w Poznaniu)
- Budowa budynku dydaktyczno-naukowo-badawczego z uzupełniającą funkcją administracyjno-usługową Wydziału Farmaceutycznego Uniwersytetu Medycznego im. K. Marcinkowskiego w Poznaniu, ul. Rokietnicka,
- Budowa domu studenckiego dla celów szkoły wyższej UAM, ul. Uniwersytetu Poznańskiego,
- Budowa budynku ambulatoryjnego Wielkopolskiego Centrum Onkologii, ul. Strzelecka,
- Budowa budynku usługowo-biurowego, ul. Matyi, Wierzbicice,
- Budowa budynku kościoła, ul. Błogostawionej Poznańskiej Piątki

2. Budynki przemysłowe i magazynowe:

- Budowa budynku produkcyjnego, ul. Starołęcka

3. Infrastruktura drogowa:

- Budowa przedłużenia ulicy Pleszewskiej
- Budowa trasy tramwajowej (rozbudowa ul. Św. Marcin na odcinku pomiędzy ul. Gwarną i Ratajczaka w Poznaniu w ramach zadania inwestycyjnego pn. Program „Centrum”

4. Budowle i inne obiekty:

- Budowa kompleksu bioreaktorów lewobrzeżnej oczyszczalni ścieków, ul. Wilczak

Opracowała:

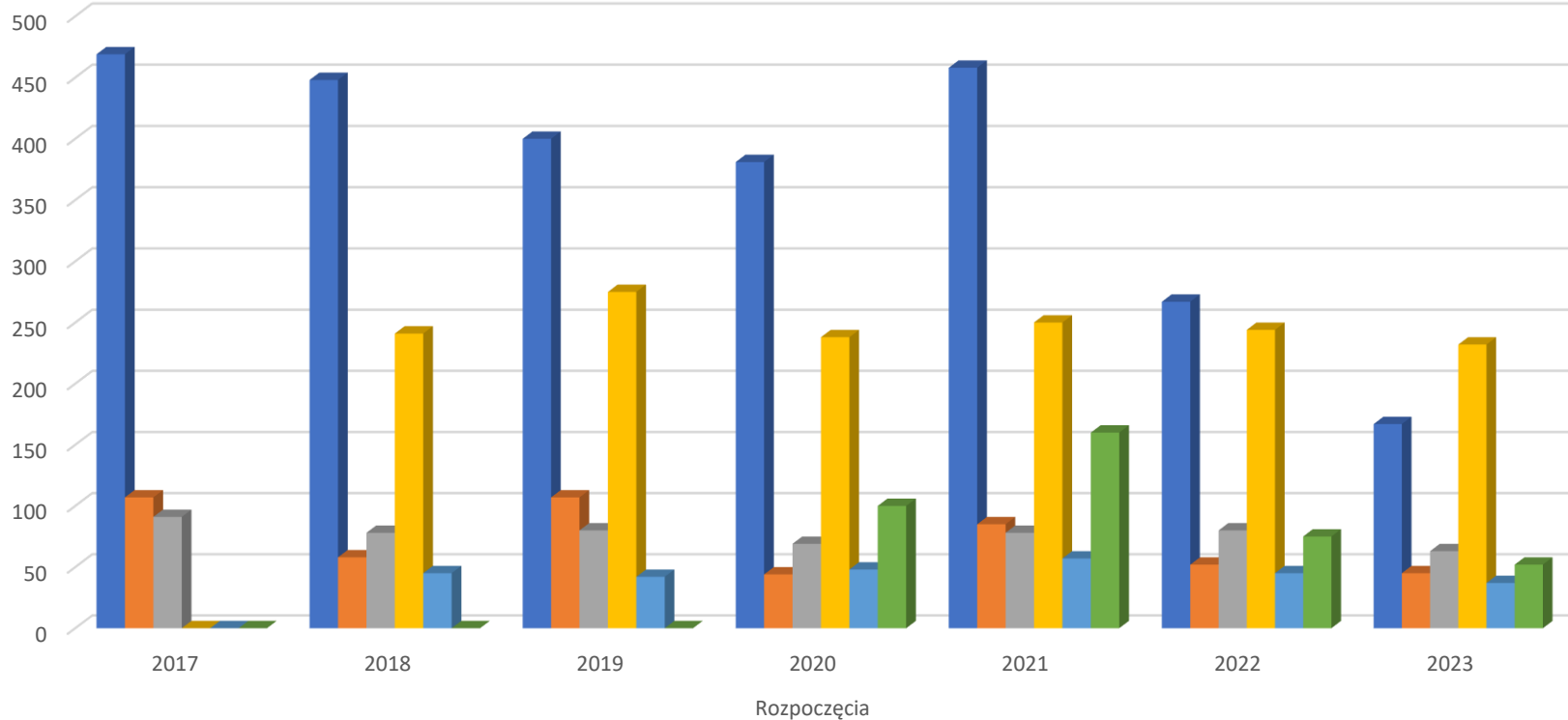
Ewelina Skowronek-Sadowska
Zastępca Kierownika Oddziału Organizacyjnego
Powiatowego Inspektoratu Nadzoru Budowlanego
dla Miasta Poznania

Poznań, 3 stycznia 2024 roku

	Rozpoczęcia							2023/2022
	2017	2018	2019	2020	2021	2022	2023	
Budynki mieszkalne jednorodzinne	469	448	400	381	458	267	167	zmniejszenie w roku 2023 w stosunku do 2022 o 37%
Budynki mieszkalne wielorodzinne	107	58	107	44	85	52	45	zmniejszenie w roku 2023 w stosunku do 2022 o 13%
Budynki niemieszkalne (budynki usługowe, handlowe, biurowe)	91	78	80	69	78	80	63	Zmniejszenie w roku 2023 w stosunku do 2022 o 21%
Sieci	x	241	275	238	250	244	232	zmniejszenie w roku 2023 w stosunku do 2022 o 5%
Obiekty infrastruktury transportu	x	45	42	48	57	45	37	zmniejszenie w roku 2023 w stosunku do 2022 o 18%
Budowle i inne obiekty (nośniki reklamowe, słupy ogłoszeniowe, pylony informacyjne, zbiorniki retencyjne)	x	x	x	100	160	75	52	zmniejszenie w roku 2023 w stosunku do 2022 o 31%

x- brak danych

**LICZBA ZGŁOSZONYCH ROZPOCZĘĆ BUDOWY OBIEKTÓW BUDOWLANYCH
W LATACH 2017-2023**



■ Budynki mieszkalne jednorodzinne ■ Budynki mieszkalne wielorodzinne ■ Budynki niemieszkalne
■ Sieci ■ Obiekty infrastruktury transportu ■ Budowle i inne obiekty